

MULLEWAPP-ZEITUNG

(3. AUSGABE 2023)



In unserer dritten Ausgabe findet Ihr Neuigkeiten zu unserem Personal-Zuwachs/Abgang, aktuelle Termine bis Ende August 2023, Infos zur Änderung der Waldwochen, Änderung Hausregeln „Kranke Kinder“, Informationen zum Verhalten bei erhöhtem UV-Index, sowie viele Seiten für euch Kinder.

Wir wünschen Euch viel Spaß damit.



Euer Mullewapp-Team



Neu im Team:



Alexandra Spielmann - sie arbeitet seit Juli 2023
als Erzieherin/Gruppenleitung in der Wolke Wollschaf Gruppe

Unsere Abschiede:

Wir verabschieden Alexandra Schlaps-Uhrig, die sich in einer anderen Einrichtung beworben
hat.



Gruppenbesetzung (Stand Juli 2023)

Wolke Wollschaf:

Alexandra Spielmann, Daniela Willmore, Dagmar Matthaei & Dimitri Josserand

Waldemar Wutz:

Aleyna Ekici, Karin Klug, Michaela Makitta, Kristin Hasenkopf & Denise Schmitt

Johnny Mauser:

Sabrina Galambosch, Daniela Hock & Noemi Köchl

Franz von Hahn:

Katrin Schuck, Swetlana Beckel, Luisa Maglio & Ronja Fassbender

Kater Leo:

Elena Burekhardt, Moira Gittel & Frances Kuhni

Gruppenübergreifend:

Dagmar Matthaei (Inklusionskraft), Kristin Hasenkopf & Yvonne Faust (Springer)






Termine bis August 2023

Donnerstag, 13.Juli 2023	Verkehrserziehung für unsere Vorschulkinder
17.-21. Juli 2023	Zirkus-Projekt, eine Kooperation mit der Grundschule und den Vorschulkindern der 3 Kindergärten
Montag, 24.Juli 2023	Elternbeiratssitzung um 19.30 Uhr im Kindergarten
Dienstag, 25.Juli 2023	Waldtag für Kater Leo + Waldemar Wutz
Mittwoch, 26.Juli 2023	Waldtag für Johnny Mauser, Waldemar Wutz + Wolke Wollschaf
Mittwoch, 26.Juli 2023	Abschluss-Picknick Kater Leo Gruppe
Donnerstag, 27.Juli 2023	Waldtag für Franz von Hahn + Kater Leo
Donnerstag, 27.Juli 2023	Abschluss-Picknick Johnny Mauser Gruppe
Freitag, 28.Juli 2023	Waldtag für Johnny Mauser, Franz von Hahn + Wolke Wollschaf
16.-18.August 2023	Waldtage - Einteilung wird Anfang August bekanntgegeben
Dienstag, 22.August 2023	Abschluss-Picknick Wolke Wollschaf Gruppe
Donnerstag, 24.August 2023	Abschluss-Ausflug der Vorschulkinder - der Kindergarten ist an diesem Tag geschlossen, es wird eine Notbetreuung angeboten
Freitag, 25.August 2023	18 Uhr Abschieds-Gottesdienst für die Vorschulkinder, anschließend Nachtwanderung
Dienstag, 29.August 2023	Abschluss-Picknick Franz von Hahn Gruppe
Donnerstag, 31.August 2023	Rausschmiss der Vorschulkinder
Donnerstag, 31.August 2023	Der Kindergarten schließt für alle Kinder um 13 Uhr

Genauere Informationen finden Sie an den jeweiligen Gruppen-Pinnwänden



Änderung Waldwochen




Um zukünftig Ausfälle der Waldwochen zu vermeiden, haben wir uns dazu entschieden, die Struktur der Waldwochen zu ändern. So wird auch der hohe Andrang auf die Waldlisten nicht mehr zu Stande kommen.

Von nun an werden die Waldwochen so stattfinden:

- Für das ganze Kindergartenjahr fest geplante Waldwochen
- 2-3 Gruppen sind jeweils an zwei Tagen in dieser Woche im Wald (wann welche Gruppe im Wald sein wird, entnehmen ihr den Aushängen an den Gruppen-Pinnwänden)
- Es kann möglich sein, dass spontan Waldtage der Gruppen getauscht werden
- Beginn der Waldtage: 8.00 Uhr, Ende der Waldtage: 15.00 Uhr
- Bei anhaltendem starkem Regen, Gewitter und Sturm müssen die Wald-Tage leider abgesagt werden

Bei Fragen spricht uns einfach an - Euer Mullewapp Team



Mullewapp Hausregeln für kranke Kinder

Kranke Kinder dürfen unseren Kindergarten nicht besuchen,
sie gehören nach Hause.

Hautausschlag

Juckender und
nicht - juckender

Hautausschlag

Ausschlag an Händen und
Bläschen im Mund

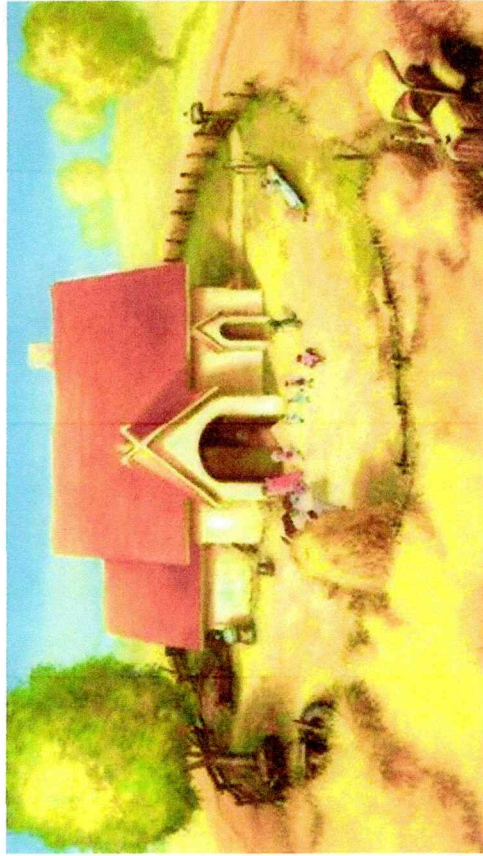
Durchfall oder Erbrechen

Hier muss ich 48 Stunden Symptomfrei
sein um wieder in den Kiga zu dürfen.

Schnupfen

(grüner und gelber Ausfluss)

Ohrenscherzen



Fieber

(ab 38 Grad Celsius)

Hier muss ich 24 Stunden
symptomfrei sein um wieder in
den Kiga zu dürfen

Entzündete Augen/ Bindehautentzündung

(rote Augen, verstärkter Tränenfluss)

Halsschmerzen

Starke

Bauchschmerzen und Übelkeit

Schlechter Gesundheitszustand

(Akute Symptome , sehr anhänglich,
weinerlich, schlapp....)

Husten

Starker, erschöpfender
Husten, Kurzatmigkeit,
Luftnot, Auswurf

Meldepflichtige Krankheiten finden Sie im
Infektionsschutzgesetz §34 Abs. 5 Satz 2

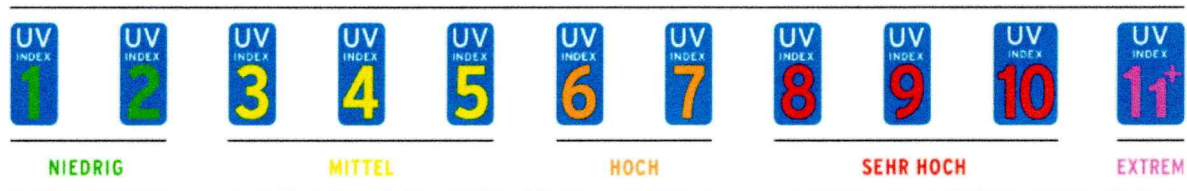
Liebe Eltern,

UV-Strahlen sieht und spürt man nicht, auch deshalb sind sie so gefährlich.

Der UV- Index macht UV- Strahlen auf einer Skala „sichtbar“. Er wird regelmäßig gemessen und gibt die Stärke der ultravioletten Strahlung der Sonne an, die auch bei einer Bewölkung auf die Erdoberfläche trifft.

Die Skala reicht von 0 bis 11+. Je höher die Zahl, umso höher und gefährlicher die UV- Belastung und die Gefährdung der Haut.

UV Index



Wir prüfen den UV- Index mehrmals am Tag, da sich dieser ständig ändern kann.


Ab einem UV Index Wert von 8, dürfen die Kinder nicht mehr in den Garten gehen!

Wichtig!

- Die Kinder bitte morgens eingecremt in den Kindergarten bringen!
 - Eine Kopfbedeckung ist dringend nötig!
- Bitte für den Außenbereich eine Trinkflasche mitbringen!

Das Mullewapp Team

Fingerspiel „Sonnenbrand“

Franziska Bieder 



Fünf Fingerleut' an meiner Hand
holten sich heut' einen Sonnenbrand.

Der Erste ist im Gras gesessen
und hat dabei die Zeit vergessen.

Der Zweite spielte, gar nicht gut,
den ganzen Tag lang ohne Hut.

Der Dritte war heut' zu bequem,
ließ leider weg die Sonnencreme.

Der Vierte wollte lieber schwitzen
als im Schatten rumzusitzen.

Der Fünfte merkte leider nicht:
schon feuerrot war sein Gesicht.

Nun jammerten die Fünfe laut
„Oh weh, sie brennt so, meine Haut!“

Der Kopf tut weh, und mir ist schlecht,
das ist so furchtbar ungerecht!“

Habt ihr denn für die Fingerleute
einen guten Rat ab heute?



Ganze Hand zeigen, alle Finger wackeln

Daumen zeigen
Auf das Handgelenk tippen (Armbanduhr)

Zeigefinger zeigen
Hand auf den Kopf legen

Mittelfinger zeigen
Mit beiden Händen Gesicht und Arme eincremen

Ringfinger zeigen
Mit den Händen über die Stirn wischen

Kleinen Finger zeigen
Mit den Fingerspitzen vorsichtig auf die Backen tippen

Ganze Hand zeigen
Mit beiden Händen Luft zupfehlen

Kopfhalten, Bauch reiben
Auf die Schenkel patschen

Die Kinder überlegen gemeinsam, auf was man im Sommer achten sollte
(Sonnenhut, Sonnencreme, Schatten suchen, etc.)



Sommerzeit - Eiszeit



Heut' ist es wieder richtig heiß!
Die Mama fragt: "Wer will ein Eis?"

Der Erste möchte Erdbeereis,
dieses ist rot (pink), wie jeder weiß.

Der Zweite wünscht sich Schokoeis,
dieses ist braun, wie jeder weiß.

Der Dritte will Vanilleeis,
dieses ist gelb, wie jeder weiß.

Der Vierte mag Pistazieneis,
dieses ist grün, wie jeder weiß.

Der Fünfte weiß nicht, was er will, bis er dann endlich spricht:
"Ich hätte gern von jedem was, nur Erdbeer mag ich nicht!"



© www.kigaportal.com

Kurze Bewegungspausen

für zwischendurch



Körper ausschütteln



liegende Acht



in die Luft boxen



Lasso schwingen



Rückenmaler



Kopfbalance



Fersengang



reiten




recken + strecken

SCHATZSUCHE UNTER WASSER

- ★ Zunächst suchen Sie gemeinsam mit den Kindern Schätze suchen und breiten sie aus. Gemeinsam werden die Schätze gezählt. Dann gehen die Kinder vor die Tür. Der Spielleiter verteilt die Schätze im Zimmer bzw. »Meer« und verdunkelt das Zimmer. Mit einer Taschenlampe ausgestattet gehen die Kinder nun als Taucher auf Schatzsuche. Um zu verhindern, dass beim »Abtauchen Wasser geschluckt« wird, darf nicht gesprochen werden. Kipst der Spielleiter das Licht an, ist die Schatzsuche vorbei. Wer den größten Schatz besitzt, hat gewonnen. Sind nicht alle Schätze gefunden, wird eine zweite Runde gedreht. Variante: Die Kinder machen sich gruppenweise auf die Suche nach den Unterwasserschätzen. Da jede Gruppe nur mit einer Taschenlampe ausgestattet wird und man nicht miteinander sprechen darf, gestaltet sich die Suche mit der Gruppengröße zunehmend schwieriger.




Nord
Süd





MINUTES OF
QUALITY TIME



- 1 Red
- 2 Brown
- 3 Orange
- 4 Pink
- 5 Yellow
- 6 Purple
- 7 Blue
- 8 Green

Name: _____

--	--	--	--	--


1

3


2


5

4











Schildkröten-Muffins

Zutaten für ca. 12 Muffins:

- 150 Gr. Butter
- 110 Gr. Zucker
- 1 Pck. Vanillezucker
- 2 Eier
- 2 Zitronen, unbehandelt
- 1 Prise Salz
- 250 Gr. Mehl
- 2 TL Backpulver

Für den Guss:

- 3 EL frischen Zitronensaft
- 100 Gr. Puderzucker
- Nach Belieben Lebensmittelfarbe

Zum Dekorieren:

- 1 Pck. Kaudragees (z.B. Skittles)
- 1 Pck. Brause-Ufos

Zubereitung:

- Die weiche Butter mit dem Zucker und dem Vanillezucker cremig rühren. Parallel den Backofen auf 180 Grad Ober/Unterhitze vorheizen
- Die Eier einzeln unterrühren
- Jetzt den Abrieb und den Saft beider Zitronen unterrühren
- Danach das Salz, das Backpulver und das gesiebte Mehl unterheben (sollte der Teig zu zäh sein, kann noch ein Schluck Milch hinzugegeben werden)
- Den Teig gleichmäßig auf die Muffin Förmchen verteilen und ca. 20-25 Minuten im Ofen backen (Stäbchenprobe), bis zur Weiterverarbeitung Muffins vollständig auskühlen lassen
- Für den Guss den Puderzucker mit ca. 3 EL Zitronensaft zu einer dickeren Sauce verrühren, diese mit ein wenig Lebensmittelfarbe blau anfärben.
- Den Guss auf die Muffins geben und leicht verstreichen, solange der Guss feucht ist die Kaudragees (Kopf, Arme, Beine) anordnen und anschließend trocknen lassen. Vor dem Servieren ein Brause-Ufo als Panzer auflegen und fertig sind die Schildkröten-Muffins.

Viel Spaß beim Nachbacken 😊

